



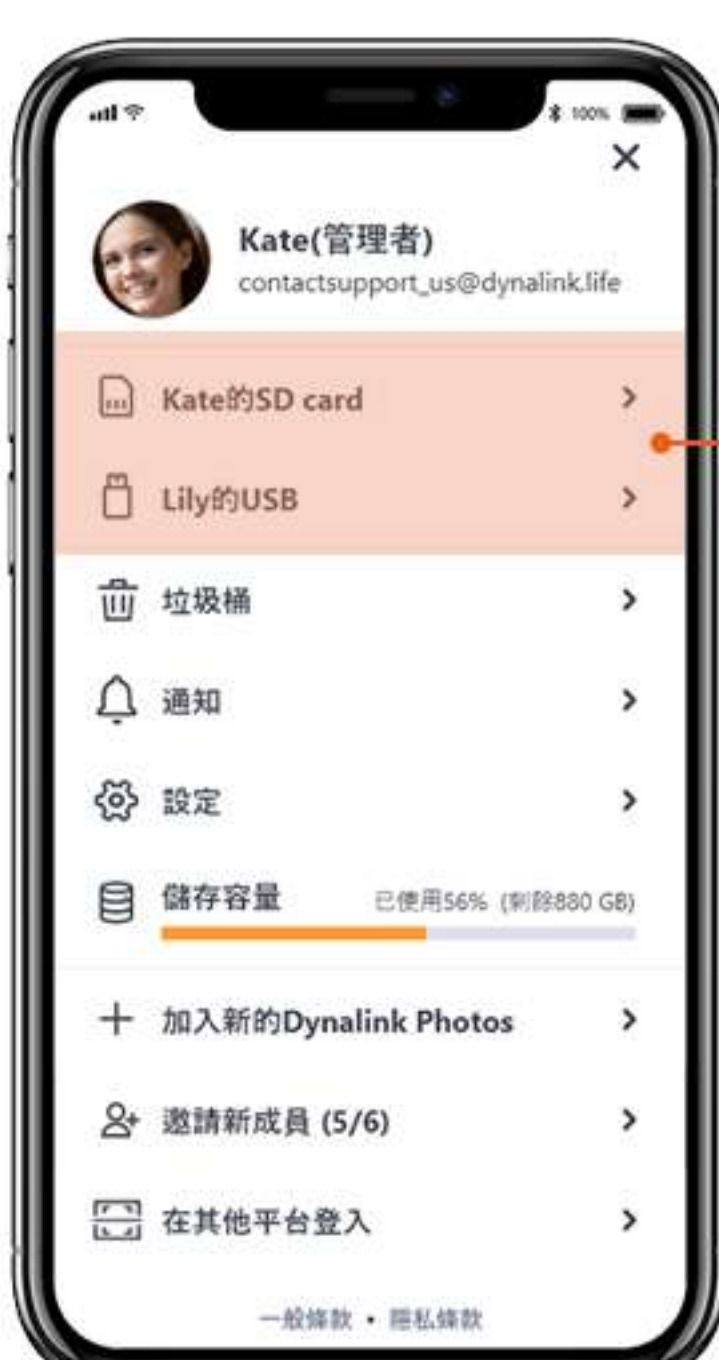
功能選單總覽

帳號資訊：帳號即為用戶名稱

- 設定頭像
- 信箱認證
- 修改密碼
- 管理信任裝置
- 移除其他用戶（限管理者）

1. 管理者為第一位註冊者，可進行系統相關的設定，包含回復出廠值、刪除某用戶，與格式化硬碟。但管理者無法看到其他用戶的個人資料。

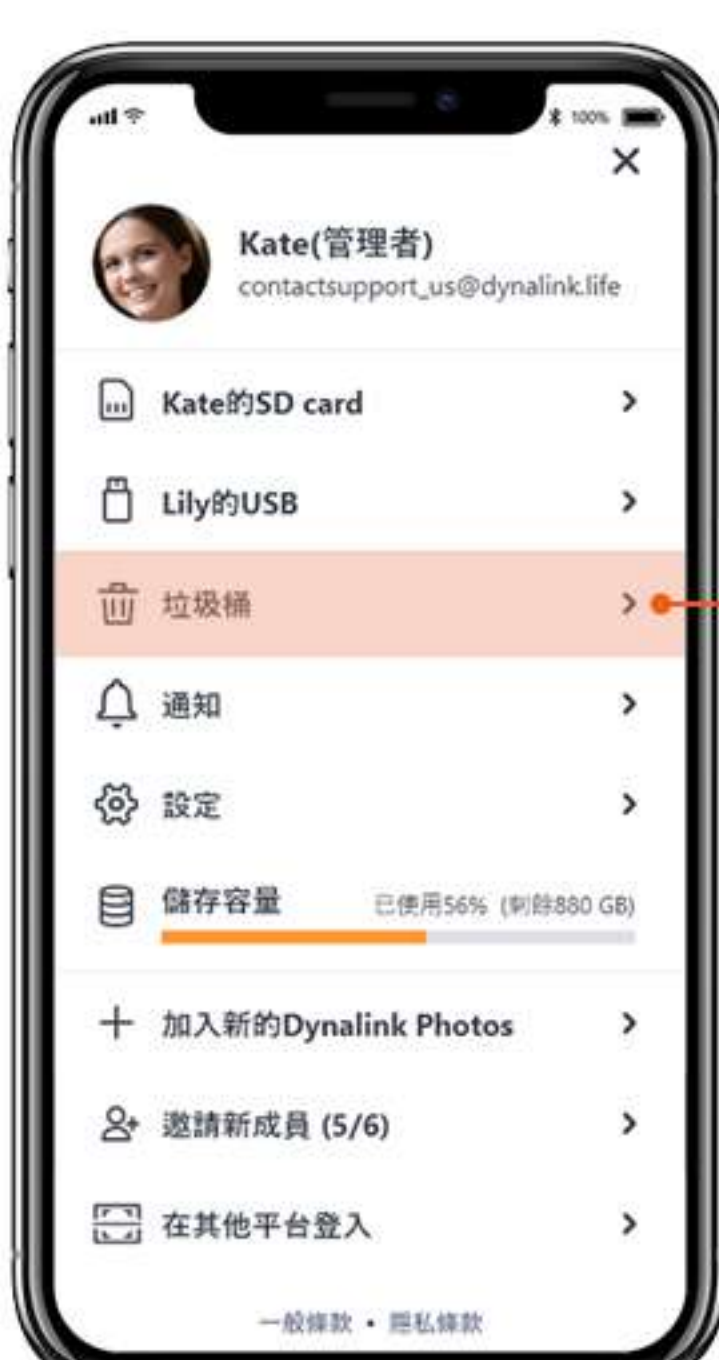
2. 信箱為重發密碼的依據，若未認證信箱，密碼遺失時只能回復出廠值。



外接裝置

主機插上外接SD 和USB 裝置時，會彈跳顯示，點選可看儲存資料

1. 若主機未插上SD/USB，則不會顯示此功能。
2. 支援外接裝置中的照片/影片上傳到時光雲，不支援直接上傳到手機。
3. 外接裝置不等於擴充時光雲儲存空間。



垃圾桶

查看及救回過去刪除的照片或影片

1. 預留硬碟空間3%做為垃圾桶空間，當空間滿時，優先移除較早刪除的檔案。

2. 垃圾桶分為共享與個人，於個人空間刪除的檔案會在個人垃圾桶中，不會被其他用戶看到，以保護隱私。



通知

歷史通知

1. 記錄過去三個月內的系統通知，包含檢查提醒與下載通知。

2. 若沒有開啟下載通知，當有新相簿可下載時，便不會收到通知訊息。



設定

- 優化手機空間
- 偏好設定：自動備份通知，新增相簿時通知下載
- 匯出：匯出照片/影片
- 進階設定(限管理者)：格式化硬碟、系統更新、回復出廠值
- 關於：時光雲主機版本、IP 位置、Mac 地址、手機軟體版本



儲存容量

目前Dynalink Photos的空間使用量，管理者可看到各使用者的用量分配

1. 檢查個人空間中的重複照片，執行完成後，能逐一查看重複照片，或是一鍵刪除較舊的重複照片。

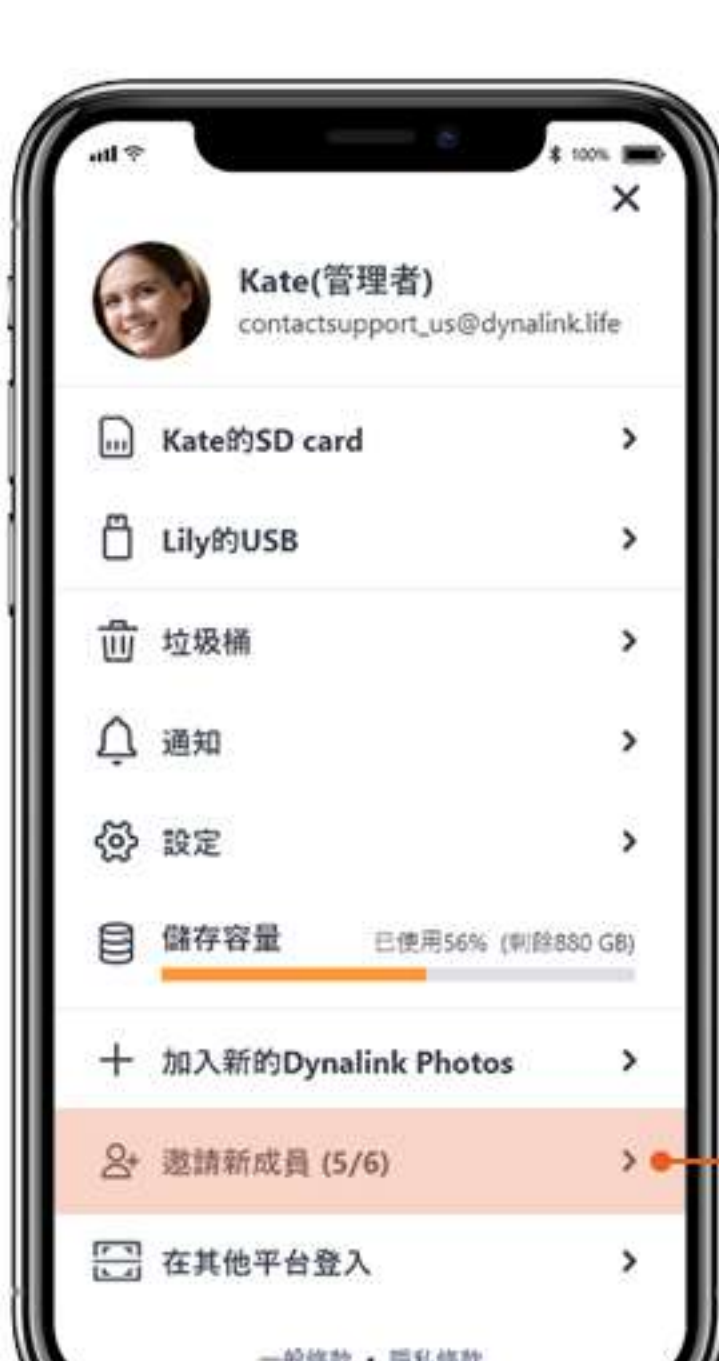
2. 檢查重複照片需要大量的CPU運算，建議晚上睡前執行。



加入新的Dynalink Photos

新增一台時光雲

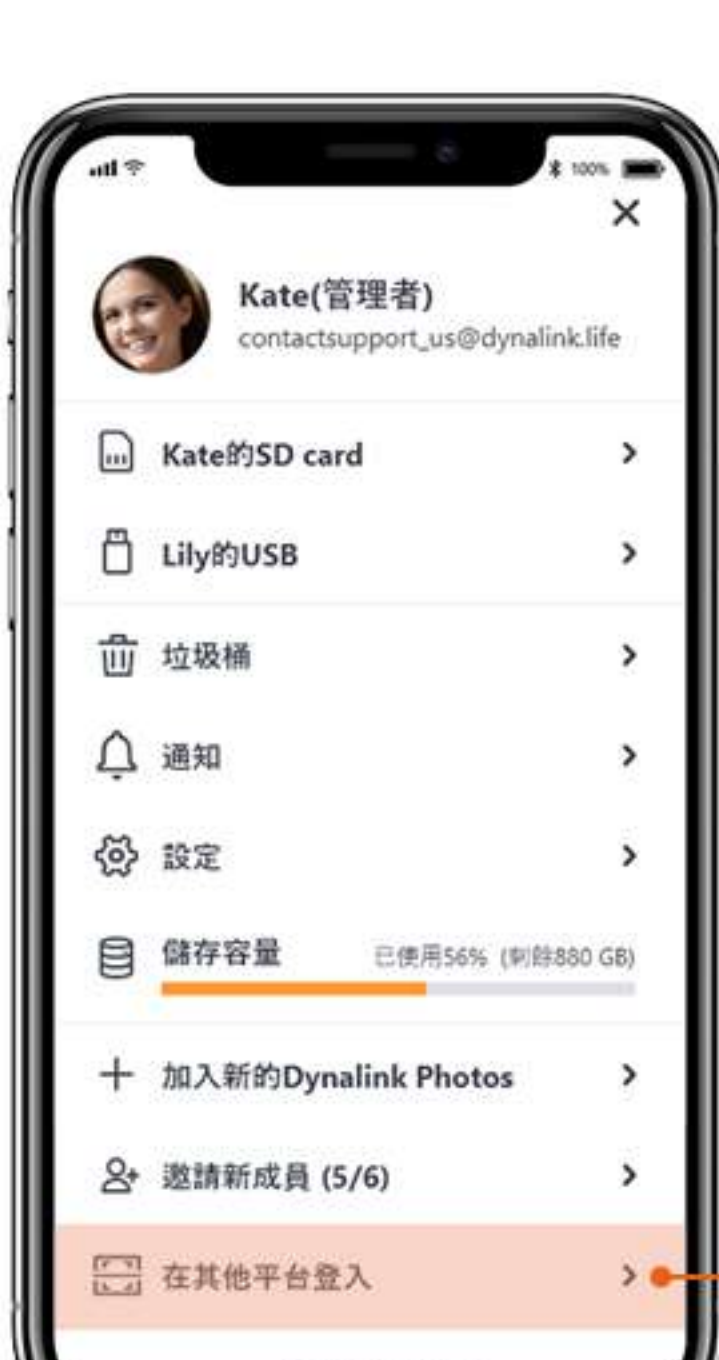
1. 支援2台以上的時光雲，但每次限連接一台。
2. 選擇時光雲的名稱來進行切換。



邀請新成員

提供QR Code給新成員掃描加入

1. 產生條碼提供給跨區網的人加入時光雲。
2. 任何人都可掃此條碼加入時光雲，因此不建議將此條碼傳播出去。
3. 一台時光雲最多可以有6位成員，每位成員最多可以註冊5個裝置。
4. 同時登入最多10個裝置。



在其他平台登入

掃描欲登入平台上的QR Code

登入Google TV 或是電腦應用程式時，會產生條碼，以此功能掃描條碼，即可快速登入。